



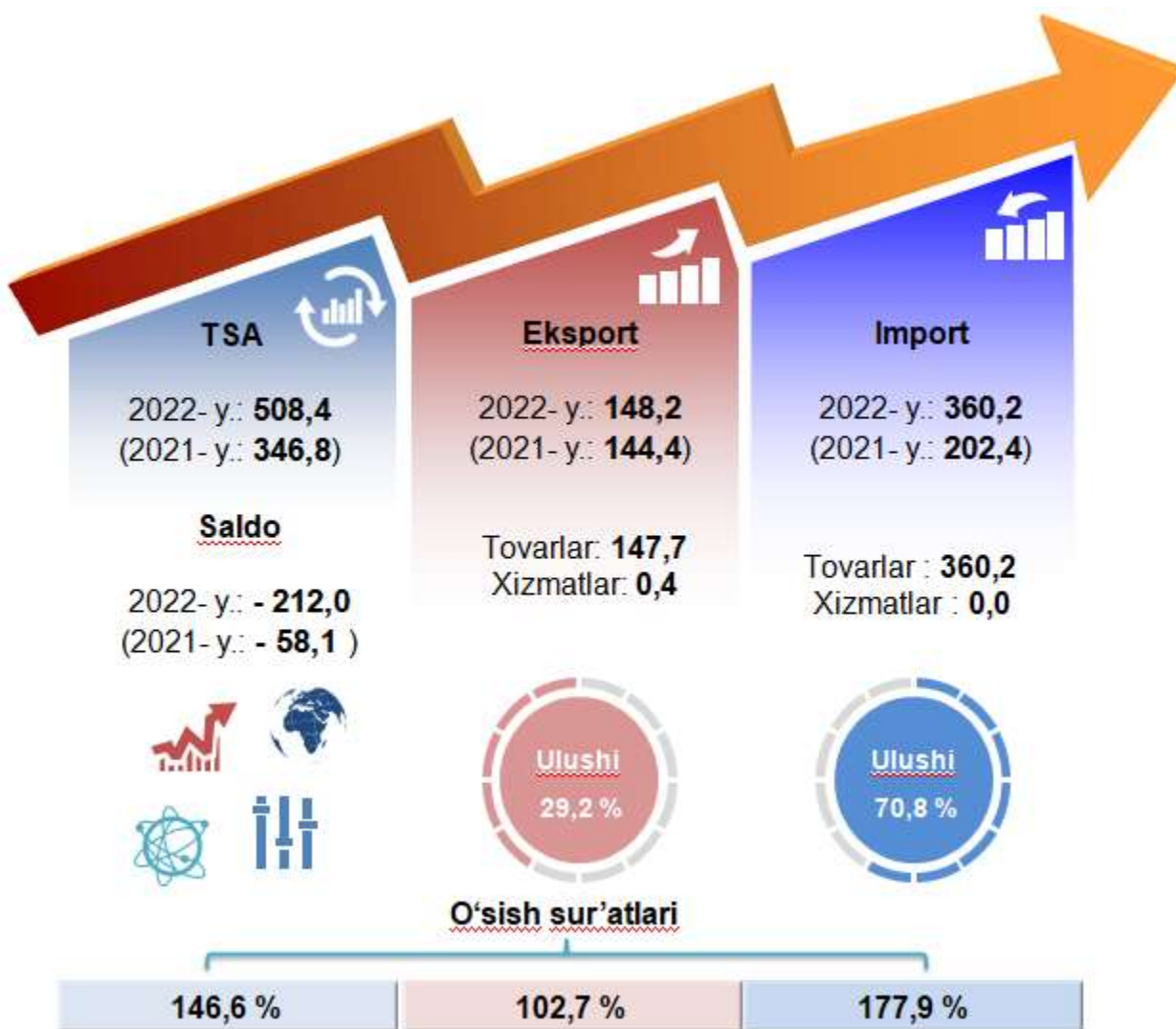
JIZZAX VILOYATI TASHQI SAVDO AYLANMASI

*(2022- yil yanvar–sentabr oylari
uchun dastlabki ma'lumot)*

Tashqi iqtisodiy faoliyat
va savdo statistikasi bo'limi:
(72) 221-51-26

TASHQI SAVDO AYLANMASI VA BALANSI

(yanvar–sentabr, mln. AQSH dollari)



2022- yilning yanvar–sentabr oylari yakuni bilan viloyatning tashqi savdo aylanmasi (matnda TSA) **508,4** mln. AQSH dollarini tashkil etib, 2021- yilga nisbatan **161,6** mln. AQSH dollariga yoki **46,6 %** ga ko'paydi.



Ma'lumot uchun: Jizzax viloyatida tovarlar tashqi savdosi statistik ko'rsatkichlarini shakllantirishda, Tashqi iqtisodiy faoliyat tovar nomenklaturasi (**keyingi o'rinlarda TIF TN**) bilan birgalikda, Birlashgan Millatlar Tashkilotining Xalqaro standartlashgan savdo tasniflagichi (**keyingi o'rinlarda – XSST**) ishlatiladi. Bu o'z navbatida tahliliy maqsadlarda eksport va import qilinadigan tovarlarni 10 ta katta qismga guruhlash uchun imkon beradi. Tovarlarini **XSST** bo'yicha kodlashtirish, **TIF TN** va **XSST** o'rtasida o'tish kalitlari yordamida amalga oshiriladi.



TSAda eksport hajmi **148,2** mln. AQSH dollariga (**2,7** % ga ko'paydi) va import hajmi **360,2** mln. AQSH dollariga (**77,9** % ga ko'paydi) yetdi.

Hisobot davrida – **212,0** mln. AQSH dollari qiymatida passiv tashqi savdo balansi qayd etildi.

JIZZAX VILOYATI BILAN TASHQI SAVDO AYLANMASI ENG YUQORI ULUSHGA EGA BO'LGAN DAVLATLAR (2022- yil yanvar-sentabr, mln. AQSH dollari)



**Koreya
Respublikasi**

TSA - 120,9
Eksport - 0,1
Import - 120,8



XXR

TSA - 92,9
Eksport - 18,6
Import - 74,3



**Rossiya
Federatsiyasi**

TSA - 75,1
Eksport - 38,8
Import - 36,3



Turkiya

TSA - 66,5
Eksport - 38,3
Import - 28,2



Litva

TSA - 55,7
Eksport - 0,1
Import - 55,6



Qozoq'iston

TSA - 27,4
Eksport - 16,6
Import - 10,8



**Qirg'iz
Respublikasi**

TSA - 9,5
Eksport - 4,2
Import - 5,3



Germaniya

TSA - 8,6
Eksport - 4,5
Import - 4,1



Italiya

TSA - 5,4
Eksport - 4,0
Import - 1,4



Tojikiston

TSA - 4,6
Eksport - 3,0
Import - 1,6

Tashqi iqtisodiy faoliyat bo'yicha 20 ta yirik hamkor-davlatlar orasidan 3 a davlatda faol tashqi savdo balansi kuzatilgan, xususan, Qirg'iz Respublikasi, Afg'oniston, Tojikiston va Turkiya shular jumlasidandir. Qolgan 16 ta davlatlar bilan passiv tashqi savdo balansi saqlanib qolmoqda.



Jizzax viloyati jahonning **70** mamlakati bilan savdo aloqalarini amalga oshirib kelmoqda. TSAning nisbatan salmoqli hissasi Koreya Respublikasida (**23,8** %), XXRda (**18,3** %), Rossiya Federatsiyasida (**14,8** %), Turkiyada (**13,1** %), Litvada (**11,0** %), Qozog'istonda (**5,4** %) va Qirg'iz Respublikasi (**1,9** %) qayd etilgan.





Koreya Respublikasi

Eksport

Import

14,8

59,8

120,9

0,0

0,0

0,1

14,8

59,8

120,8

XXR

Eksport

Import

129,6

96,9

92,9

8,2

41,7

18,6

121,5

55,2

74,3

Rossiya Federatsiyasi

Eksport

Import

34,7

48,5

75,1

21,4

32,5

38,8

13,4

16,0

36,3

Turkiya

Eksport

Import

47,9

54,4

66,5

22,5

30,3

38,3

25,5

24,1

28,2

Litva

Eksport

Import

31,3

6,6

55,7

0,0

0,1

0,1

31,3

6,5

55,6

Qozog'iston

Eksport

Import

20,6

22,1

27,4

17,6

11,8

16,6

3,0

10,3

10,9

Qirg'iz Respublikasi

Eksport

Import

3,1

4,4

9,5

2,9

3,5

4,2

0,2

1,0

5,2

Germaniya

Eksport

Import

4,1

5,7

8,6

0,1

0,3

4,6

4,0

5,4

4,1

Afg'oniston

Eksport

Import

1,2

4,0

5,5

1,1

4,0

5,0

0,1

0,1

0,6

Italiya

Eksport

Import

4,1

5,1

5,4

2,9

4,7

4,0

1,3

0,4

1,4





Davlatlar	2020- y.	2021- y.	2022- y.
Tojikiston	12,1	5,4	4,6
<i>Eksport</i>	12,0	3,0	3,0
<i>Import</i>	0,0	2,4	1,6



Eron	2,6	3,9	3,9
<i>Eksport</i>	0,7	1,1	1,6
<i>Import</i>	1,9	2,8	2,4



Pokiston	1,6	5,1	3,9
<i>Eksport</i>	1,6	5,1	1,6
<i>Import</i>	0,0	0,1	2,2



Hindiston	0,9	2,2	3,9
<i>Eksport</i>	0,1	0,2	1,4
<i>Import</i>	0,8	1,9	2,5



Ukraina	1,2	2,3	3,8
<i>Eksport</i>	0,8	1,2	0,4
<i>Import</i>	0,3	1,1	3,4



Polsha	6,2	2,4	3,5
<i>Eksport</i>	1,1	1,1	3,4
<i>Import</i>	5,1	1,3	0,2



Belarus	3,3	1,6	1,8
<i>Eksport</i>	0,8	0,2	0,7
<i>Import</i>	2,5	1,3	1,1



Chexiya	345,9	0,5	1,3
<i>Eksport</i>	0,0	0,0	0,0
<i>Import</i>	345,9	0,5	1,3



Shvetsariya	0,3	0,3	1,3
<i>Eksport</i>	0,0	0,0	0,0
<i>Import</i>	0,3	0,3	1,3



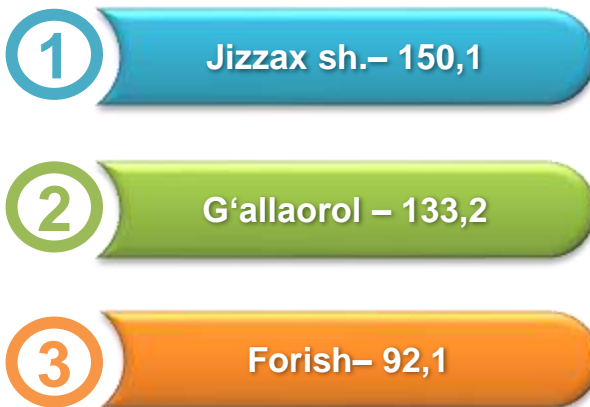
Sloveniya	0,0	0,0	1,1
<i>Eksport</i>	0,0	0,0	0,0
<i>Import</i>	0,0	0,0	1,1



JIZZAX VILOYATINING HUDUDLAR KESIMIDA TASHQI SAVDO AYLANMASI (2022- yil yanvar-sentabr)

	Mln. AQSH dollari	O'sish sur'ati, % da
Jizzax viloyati	508,4	146,6
Jizzax sh.	150,1	161,2
<i>hududlar:</i>		
Arnasoy	13,2	182,3
Baxmal	5,1	83,8
G'allaorol	133,2	2,3
Sharof Rashidov	16,3	147,3
Do'stlik	15,0	61,5
Zomin	27,7	93,3
Zarbdor	24,3	107,1
Zafarobod	7,2	31,9
Mirzacho'l	5,5	75,8
Paxtakor	14,8	121,1
Forish	92,1	2,1 m.
Yangiobod	3,9	106,2

Eng yuqori hajm,
mln. AQSH dollari



Eng quyi hajm,
mln. AQSH dollari

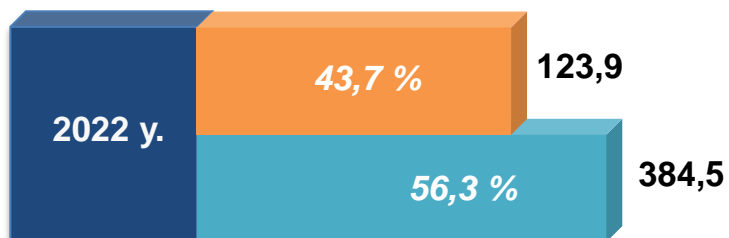
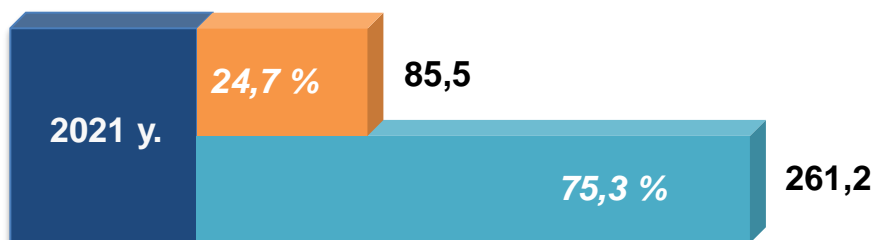


Jizzax viloyati tashqi savdo aylanmasi tarkibida eng yuqori ulushni Jizzax shahri **29,5 %** ulush bilan **150,1** mln. AQSH dollarini, eng quyi ulushni esa Yangiobod tumani **0,8 %** ulush bilan **3,9** mln. AQSH dollarini tashkil etdi.

* *Tabiiy gaz va elektr energiyasi yetkazib berish, shuningdek, maxsus eksport bo'yicha rasmiy statistik ma'lumotlar, viloyatning shahar va tumanlari bo'yicha taqsimlanmagan.*



JIZZAX VILOYATINING TASHQI SAVDO AYLANMASIDA MDH MAMLAKATLARI VA BOSHQA XORIJIY DAVLATLARNING HAJMLARI DINAMIKASI (yanvar-sentabr, mln. AQSH dollari, ulushi, % da)



2022- yilning yanvar–sentabr oylarida, Jizzax viloyati tashqi savdo aylanmasining **24,4** % i MDH davlatlariga to‘g‘ri kelib, tashqi savdo aylanmasidagi 2021- yilning mos davriga nisbatan ulushi **0,3** % ga kamaygan.



Boshqa xorijiy davlatlarning TSA 2022- yilning yanvar–sentabr oylarida 2021- yilning mos davriga nisbatan **0,3** % ga ko‘paydi va jami TSA dagi ulushi **75,6** % ni tashkil etdi.

Jizzax viloyatining MDH mamlakatlari bilan tashqi savdo aylanmasi 2022- yil yanvar-sentabr holatiga ko'ra, **123,9** mln. AQSH dollarini tashkil etdi. Shundan, eksport **64,8** mln. AQSH dollariga yetgan bo'lsa, import **59,1** mln. AQSH dollari qiymatida qayd etildi.



Rossiya Federatsiyasi

TSA – 75,1
Eksport – 38,8
Import – 36,3



Qozog'iston

TSA – 27,4
Eksport – 16,5
Import – 10,9



Qirg'iz Respublikasi

TSA – 9,5
Eksport – 4,2
Import – 5,3



Tojikiston

TSA – 4,6
Eksport – 3,6
Import – 1,0



Ukraina

TSA – 3,8
Eksport – 0,4
Import – 3,4



Belarus

TSA – 1,8
Eksport – 0,7
Import – 1,1



Turkmaniston

TSA – 0,8
Eksport – 0,4
Import – 0,4



Ozarbavion

TSA – 0,6
Eksport – 0,5
Import – 0,1



Moldova Respublikasi

TSA – 0,3
Eksport – 0,3
Import – 0,0



Armaniston

TSA – 0,0
Eksport – 0,0
Import – 0,0



Jizzax viloyatining MDH mamlakatlari bilan tashqi savdo aylanmasining eng yuqori ulushlari Rossiya Federatsiyasi (**60,6** %), Qozog'iston (**22,2** %) hamda Qirg'iz Respublikasi (**7,6** %) davlatlari bilan qayd etildi.



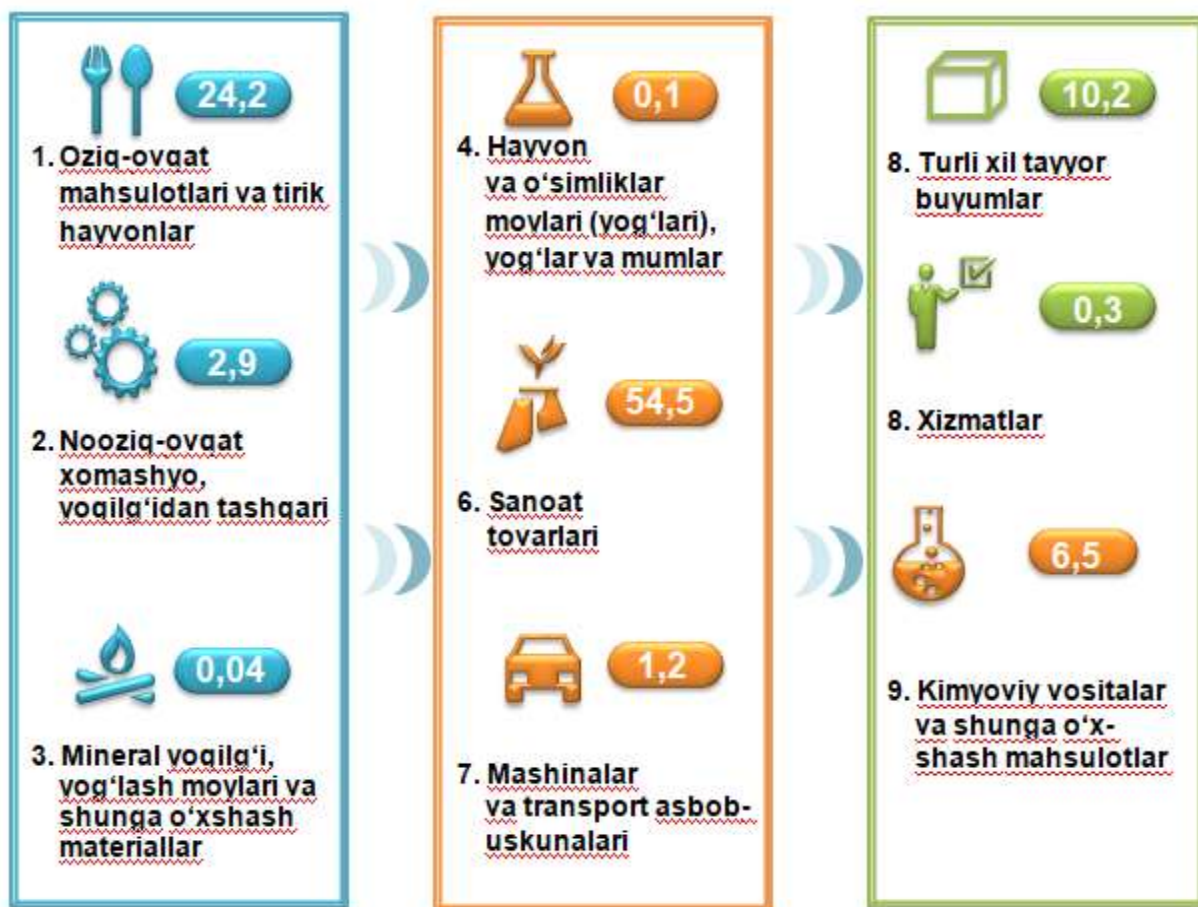


Joriy yilning yanvar–sentabr oylarida mamlakatning eksportyorlari soni **143** tani tashkil etib, ular tomonidan **148,2** mln. AQSH dollari (oltindan tashqari) qiymatidagi (2021- yilning mos davriga nisbatan **4,6** mln. AQSH dollari ga ko'paydi) tovar va xizmatlar eksport qilinishi ta'minlandi.



XSST BO'YICHA EKSPORT TARKIBI

(2022- yil yanvar-sentabr, ulushi, % da)



Eksport tarkibida tovarlar ulushi **99,7** % ni tashkil etib, ular sanoat tovarlari (**54,5** %), oziq-ovqat mahsulotlari va tirik hayvonlar (**24,2** %) va kimyoviy vositalar va shunga o'xshash mahsulotlar (**6,5** %) hissasiga to'g'ri kelmoqda.



XSST tarkibi	Mln. AQSH dollari		O'sish sur'ati, % da		Umumiy hajmga nisbatan. % da	
	2021	2022	2021	2022	2021	2022
Jami eksport	144,3	148,2	148,1	102,7	100,0	100,0
<i>shu jumladan:</i>						
Oziq-ovqat mahsulotlari va tirik hayvonlar	23,7	35,9	82,2	151,8	16,4	24,2
Ichimliklar va tamaki	0,0	0,0	23,5	10,8 m.	0,0	0,0
Nooziq-ovqat xomashyo, yoqilg'idan tashqari	3,8	4,4	2,4 m.	114,2	2,6	2,9
Mineral yoqilg'i, yog'lash moylari va shunga o'xshash materiallar	0,0	0,1	0,4	0,0	0,0	0,0
Hayvon va o'simliklar moylari (yog'lari), yog'lar va mumlar	0,0	0,1	0,7	13,9 m.	0,0	0,0
Kimyoviy vositalar va shunga o'xshash mahsulotlar	5,7	9,6	2,7 m.	169,9	3,9	6,5
Sanoat tovarlari	96,1	80,8	196,6	84,0	66,6	54,5
Mashinalar va transport asbob-uskunalari	1,4	1,8	108,2	129,9	1,0	1,2
Turli xil tayyor buyumlar	13,4	15,2	96,9	113,4	9,3	10,2
Xizmatlar	0,3	0,4	97,7	144,5	0,2	0,3



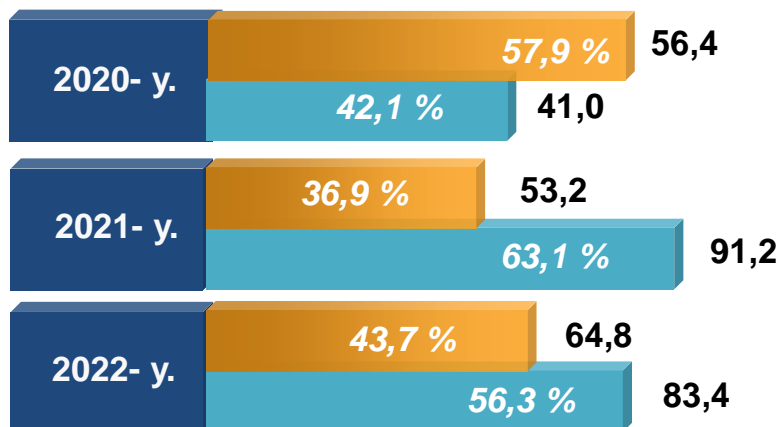
XSST bo'limi nomi	Mln. AQSH dollari	2021- yilga nisbatan, % da
Oziq-ovqat mahsulotlari va tirik hayvonlar		
Sabzavotlar va mevalar	29,7	162,0
Donli ekinlar va ulardan tayyorlangan mahsulotlar	5,5	139,9
Hayvonlar uchun ozuqalar (maydalanmagan donlardan tashqari)	0,01	0,9
Sut mahsulotlari va parranda tuxumlari	0,01	12,1 m.
Ichimliklar va tamaki		
Tamaki va tamaki mahsulotlari	0,0	0,0
Ichimliklar	0,0	0,0
Nooziq-ovqat xomashyo, yoqilg'idan tashqari		
To'qimachilik tolalari va ularning chiqindilari	2,2	77,4
O'g'itlar uchun xomashyo va mineral xomashyo	0,2	146,1
Metall rudalar va metallolom	0,03	27,4
Hayvonlar va o'simliklardan kelib chiqqan xomashyo materiallari	0,04	37,1
Mineral yoqilg'i, yog'lash moylari va shunga o'xshash materiallar		
Ko'mir, koks va briketlar	0,1	0,0
Hayvon va o'simliklar moylari (yog'lari), yog'lar va mumlar		
O'simlik moylari va yog'lari (xom, tozalangan yoki fraksiyalangan)	0,1	0,0
Kimyoviy vositalar va shunga o'xshash mahsulotlar		
O'g'itlar	4,6	164,2
Noorganik kimyo moddalari	0,0	0,0
Birlamchi shakldagi plastmassalar	0,0	0,0
Birlamchi shaklda bo'lmagan plastmassalar	0,9	2,1 m.



XSST bo'limi nomi	Mln. AQSH dollari	2021- yilga nisbatan, % da
Sanoat tovarlari		
To'qimachilik yigirilgan ipi, matolar, tayyor buyumlar va shunga o'xshash mahsulotlar	71,8	82,1
Ruda bo'lmagan qazilmalardan tayyorlangan mahsulotlar	8,6	105,0
Cho'yan va po'lat	0,01	13,0
Mashinalar va transport asbob-uskunolari		
Avtomobillar	0,01	99,3
Elektr mashinalari, apparatlar, asboblari va ularning ehtiyot qismlari	1,5	114,0
Elektr mashinalari, apparatlari va asboblari va ularning elektr qismlari	1,5	114,0
Sanoat va mashina qismlari uchun maxsus bo'lmagan mashina va uskunalar	0,1	100,1
Turli xil tayyor buyumlar		
Kiyim-kechaklar va ularning anjomlari	14,9	112,1
Har xil tayyor buyumlar	0,04	93,9
Poyabzal	0,2	428,6 m.
Xizmatlar		
Moliyaviy xizmatlar	0,3	141,9
Transport xizmatlari	0,04	2,3 m.

2022- yilning yanvar–sentabr oylarida MDH mamlakatlariga 64,8 mln. AQSH dollari qiymatidagi tovar va xizmatlar eksport qililib, jami eksportning **43,7 %** ini tashkil etdi.

MDH davlatlari Boshqa davlatlar



2022- yilning yanvar–sentabr oylari yakunida eksport bo'yicha asosiy hamkor davlatlar tarkibida XXR (eksport umumiy hajmining **14,6 %** i) va Rossiya Federatsiyasi (**13,9 %**) davlatlari yetakchilik qildi. Mazkur yetti yirik davlatlarning jami eksportdagi ulushi **55,2 %** ni tashkil etdi.

RESPUBLIKA EKSPORTIDA ASOSIY HAMKOR DAVLATLARNING ULUSHI

(2022- yil yanvar-sentabr, % da)





JIZZAX VILOYATINING ASOSIY HAMKOR
DAVLATLARGA AMALGA
OSHIRGAN EKSPORTI HAJMI VA O'SISH
SUR'ATLARI (yanvar-sentabr,
yillar kesimida)



Davlatlar	Mln. AQSH dollari		O'sish sur'ati, % da		O'rni	
	2021	2022	2021	2022	2021	2022
Rossiya Federatsiyasi	32,5	38,8	152,2	119,3	2	1
Turkiya	30,3	38,3	134,9	126,4	3	2
Xitoy Xalq Respublikasi	41,7	18,6	5,1 m.	44,7	1	3
Qozog'iston	11,8	16,6	67,0	140,4	4	4
Afg'oniston	4,0	5,0	3,6 m.	125,7	7	5
Germaniya	0,3	4,6	2,9 m.	13,7 m.	16	6
Qirg'iz Respublikasi	3,5	4,2	120,1	123,1	8	7
Italiya	4,7	4,0	163,7	86,2	6	8
Polsha	1,1	3,4	104,5	300,9	11	9
Tojikiston	3,0	3,0	25,2	100,2	9	10
Pokiston	5,1	1,6	3,2 m.	32,4	5	11
Eron	1,1	1,6	153,6	145,0	12	12
Hindiston	0,2	1,4	2,1 m.	5,7 m.	21	13
Chili	0,0	1,0	0,0	0,0	33	14
Peru	0,0	0,9	0,0	0,0	34	15
Ispaniya	0,2	0,8	5,5 m.	4,1 m.	22	16
Belarus	0,2	0,7	32,1	2,7 m.	20	17
Kanada	0,9	0,6	0,0	72,5	13	18
Ozarbayjon	0,5	0,5	2,8 m.	94,9	15	19
Gruziya	0,3	0,4	77,5	150,4	19	20



	Mln. AQSH dollari	O'sish sur'ati, % da
Jizzax viloyati	148,2	102,7
Jizzax sh.	64,3	139,5
<i>hududlar:</i>		
Arnasoy	2,9	95,1
Baxmal	2,1	78,2
G'allaorol	7,3	116,6
Sharof Rashidov	7,5	2,4 m.
Do'stlik	9,8	44,9
Zomin	5,8	149,5
Zarbdor	19,2	103,6
Zafarobod	1,3	7,8
Mirzacho'l	4,8	98,8
Paxtakor	11,9	151,9
Forish	7,9	93,0
Yangiobod	3,2	2,3 m.

Eng yuqori hajm,
mln. AQSH dollari



- 1** Jizzax sh. – 64,3
- 2** Zarbdor – 19,2
- 3** Paxtakor – 11,9

Eng quyi hajm,
mln. AQSH dollari



- 1** Zafarobod – 1,3
- 2** Baxmal – 2,1
- 3** Yangiobod – 3,2

Respublika eksporti tarkibida eng yuqori ulushni Jizzax shahri **43,4** % ulush bilan **64,3** mln. AQSH dollarini, eng quyi ulushni esa Zafarobod tumani **0,9** % ulush bilan **1,3** mln. AQSH dollarini tashkil etdi.

* *Tabiiy gaz va elektr energiyasi yetkazib berish, shuningdek, maxsus eksport bo'yicha rasmiy statistik ma'lumotlar, Jizzax viloyati shahar va tumanlari bo'yicha taqsimlanmagan.*



Oziq-ovqat mahsulotlarining asosiy qismi bo'lgan **29,7 mln.** AQSH dollari qiymatidagi **66,9** ming tonnadan ziyod meva-sabzavot eksport qilindi. Bunda 2021- yilning mos davriga nisbatan **19,3 %** ga ko'paydi.










2022- yil yanvar–sentabr oylarida meva-sabzavot mahsulotlari jami eksportning **20,0 %** ini tashkil etdi.

Meva-sabzavot mahsulotlarining asosiy eksport bozorlari Rossiya ederatsiyasi, Qozog'iston, XXR hamda Pokiston davlatlari hissasiga to'g'ri kelgan.













MEVA-SABZAVOT MAHSULOTLARI EKSPORTI

(2022- yil yanvar-sentabr, o'sish sur'atlari qiymat jihatidan)



<p>Uzum (quritilgan uzumni qo'shgan holda)</p> <p>0,9 mln. AQSH dollari</p> <p>1,2 ming tonna</p>  <p>↑ 18,6 %</p>	<p>Karam</p> <p>0,3 mln. AQSH dollari</p> <p>1,0 ming tonna</p>  <p>↓ 35,9 %</p>	<p>Gilos</p> <p>0,3 mln. AQSH dollari</p> <p>0,4 ming tonna</p>  <p>↓ 48,8 %</p>	<p>Pomidor</p> <p>0,1 mln. AQSH dollari</p> <p>0,1 ming tonna</p>  <p>↓ 61,9 %</p>
<p>No'xat</p> <p>0,4 mln. AQSH dollari</p> <p>0,7 ming tonna</p>  <p>↑ 310,1 m.</p>	<p>Yong'oqlar</p> <p>0,1 mln. AQSH dollari</p> <p>0,2 ming tonna</p>  <p>↑ 2,9 m.</p>	<p>Qovun va tarvuz</p> <p>1,5 mln. AQSH dollari</p> <p>33,6 ming tonna</p>  <p>↓ 62,2 %</p>	<p>Pivoz</p> <p>2,9 mln. AQSH dollari</p> <p>32,2 ming tonna</p>  <p>↑ 3,3 m.</p>



Davlatlar	ming tonna	mln. AQSH dollari	ulushi, % da *
 XXR	13,2	10,5	35,2
 Qozog'iston	45,4	8,7	29,3
 Turkiya	2,2	5,1	17,1
 Rossiya Respublikasi	3,0	2,2	7,3
 Pokiston	0,3	0,9	3,1
 Ispaniya	0,3	0,8	2,6
 Afg'oniston	0,6	0,4	1,5
 Gruziya	0,5	0,3	1,0
 Eron	0,2	0,3	0,9
 Germaniya	0,4	0,2	0,8
 Ukraina	0,1	0,1	0,3
 AQSH	0,1	0,1	0,3
 Tojikistan	0,3	0,1	0,2
 Turkmaniston	0,02	0,04	0,1
 Yaponiya	0,02	0,03	0,1
 Boshqa davlatlar	0,2	0,1	0,3

* qiymat ifodasidan



2022- yil yanvar–sentabr oylarida meva va sabzavotlar eksportining qiymat jihatidan eng katta hajmi XXRiga to'g'ri keldi (meva va sabzavotlar eksporti umumiy hajmining **35,2 %** i), bu Rossiya Respublikasiga eksport hajmidan **4,8** baravar ko'p.

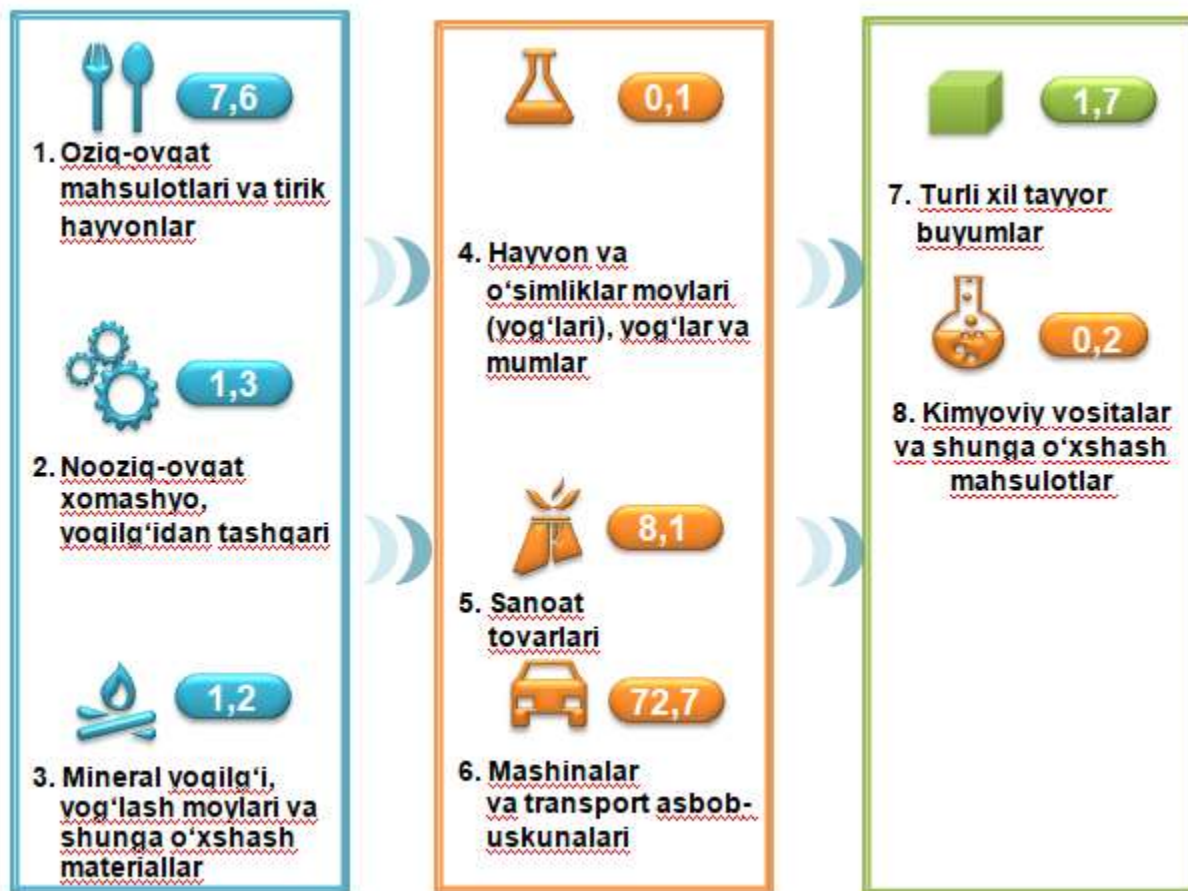


2022- yilning yanvar–sentabr oylarida import hajmi **360,2** mln. AQSH dollarini va 2021- yilga nisbatan **177,9** % ni tashkil etdi. Import tarkibida eng katta ulush, mashinalar va transport asbob-uskunalari (**72,7** %), sanoat tovarlari (**8,1** %) hamda kimyoviy vositalar va shunga o‘xshash mahsulotlar (**7,4** %) hisobiga to‘g‘ri keldi.



XSST BO‘YICHA IMPORT TARKIBI

(2022- yil yanvar-sentabr, ulushi, % da)



Tovarlar importi dinamikasi tahliliga ko‘ra, 2022- yilning yanvar–sentabr oylarida import qilingan tovarlar hajmi, o‘tgan yilning mos davriga nisbatan **157,7** mln. AQSH dollariga ko‘paydi va **360,2** mln. AQSH dollarini tashkil etdi..



JIZZAX VILOYATINING XSST BO'YICHA IMPORTI TARKIBI

(yanvar-sentabr, yillar kesimida)

XSST tarkibi	Mln. AQSH dollari		O'sish sur'ati, % da		Umumiy hajmga nisbatan. % da	
	2021	2022	2021	2022	2021	2022
Jami import	202,4	360,2	33,7	177,9	100,0	100,0
<i>shu jumladan:</i>						
Oziq-ovqat mahsulotlari va tirik hayvonlar	15,5	27,5	199,9	177,6	7,6	7,6
Ichimliklar va tamaki	50,3	87,2	181,0	173,2	0,3	0,4
Nooziq-ovqat xomashyo, yoqilg'idan tashqari	1,9	4,6	37,7	241,3	1,0	1,3
Mineral yoqilg'i, yog'lash moylari va shunga o'xshash materiallar	2,4	4,3	150,8	176,3	1,2	1,2
Hayvon va o'simliklar moylari (yog'lari), yog'lar va mumlar	0,3	0,2	0,0	64,1	0,1	0,0
Kimyoviy vositalar va shunga o'xshash mahsulotlar	21,0	26,5	133,4	126,3	10,4	7,4
Sanoat tovarlari	20,6	29,0	62,9	140,5	10,2	8,1
Mashinalar va transport asbob-uskunalari	130,9	262,0	25,2	200,1	64,7	72,7
Turli xil tayyor buyumlar	9,8	6,2	56,6	62,7	4,9	1,7



XSST bo'limi nomi	Mln. AQSH dollari	2021- yilga nisbatan, % da
Oziq-ovqat mahsulotlari va tirik hayvonlar		
Donli ekinlar va ulardan tayyorlangan mahsulotlar	13,0	3,1 m.
Shakar, shakardan tayyorlangan mahsulotlar va asal	0,0	0,0
Har xil oziq-ovqat mahsulotlari va preparatlar	0,5	2,1 m.
Go'sht va go'sht mahsulotlari	0,1	25,7
Ichimliklar va tamaki		
Ichimliklar	0,0	0,0
Tamaki va tamaki mahsulotlari	0,0	0,0
Nooziq-ovqat xomashyo, yoqilg'idan tashqari		
Probka va yog'och-taxtalar	0,4	2,1 m.
Metall rudalari va metall parchalari	0,04	210,2 m.
Yog'li urug'lar va yog'li mevalar	0,8	0,0
Mineral yoqilg'i, yog'lash moylari va shunga o'xshash materiallar		
Neft va neft mahsulotlari va shunga o'xshash materiallar	0,6	60,3
Ko'mir, koks va briketlar	3,6	2,6 m.
Hayvon va o'simliklar moylari (yog'lari), yog'lar va mumlar		
O'simlik moylari va yog'lari (xom, tozalangan yoki fraksiyalangan)	0,2	64,1
Kimyoviy vositalar va shunga o'xshash mahsulotlar		
Tibbiyot va farmatsevtika mahsulotlari	7,8	132,6
Birlamchi shakldagi plastmassalar	7,6	149,5
Boshqa joyda tasniflanmagan kimyoviy materiallar va mahsulotlar	3,1	128,8
Efir moylari, rezinoidlar va parfyumeriya; hojatxona preparatlari, jilo va yuvish vositalari	0,5	2,2 m.

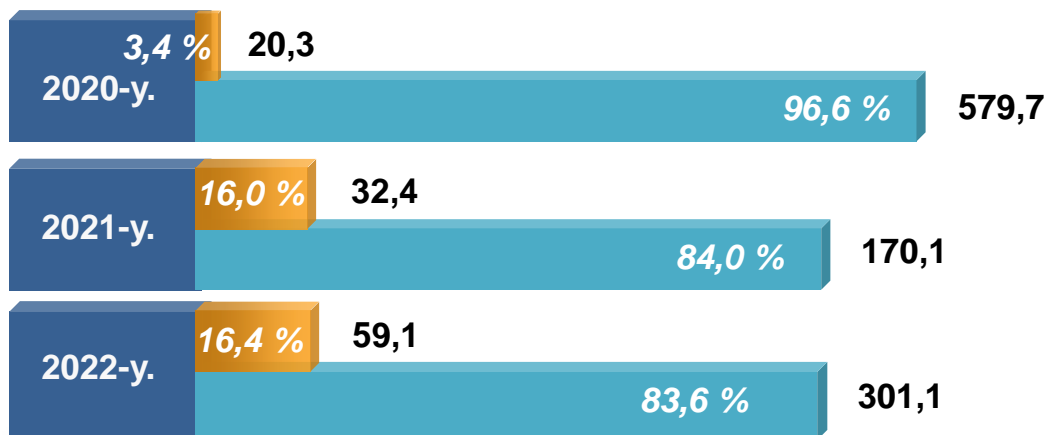


XSST bo'limi nomi	Mln. AQSH dollari	2021- yilga nisbatan, % da
Sanoat tovarlari		
Cho'yan va po'lat	8,3	2,0 m.
Metaldan tayyorlangan buyumlar	2,1	78,8
To'qimachilik yigirilgan ipi, matolar, tayyor buyumlar va shunga o'xshash mahsulotlar	12,8	197,0
Qog'oz, karton va qog'oz massasi, qog'oz yoki kartondan tayyorlangan buyumlar	0,4	95,7
Mashinalar va transport asbob-uskunalari		
Aniq sohalar uchun maxsus mo'ljallangan mashinalar	98,9	2,6 m.
Sanoat uchun maxsus bo'lmagan mashinalar va ularning detallari	15,3	70,7
Elektr mashinalari, apparatlari va jihozlari va ularning elektr qismlari	6,5	94,9
Ma'lumotlarni avtomatik qayta ishlash uchun ish yuritish mashinalari va uskunalari	2,9	42,1
Turli xil tayyor buyumlar		
Boshqa joyda tasniflanmagan har xil tayyor buyumlar	1,8	125,1
Maxsus, ilmiy va nazorat asboblari va apparatlari	2,4	55,1
Blokli binolar, suv o'tkazish, kanalizatsiya, isitish va yoritish uskunalari uchun armatura va mahkamlash moslamalari	1,8	56,9
Mebel va uning qismlari, yotarjoy buyumlari matraslar, matraslar uchun tirgaklar, yostiqlar va shunga oxshash tikilgan mebel	0,1	11,2

2022- yil yanvar–sentabr natijalariga ko‘ra MDH mamlakatlaridan import ulushi **38,0** % ni tashkil etib, 2020- yilning mos davriga nisbatan **1,6** % ga kamaydi.

MDH davlatlari

Boshqa davlatlar



2022- yil yanvar–sentabr oylarida O‘zbekiston Respublikasi **58** ta davlatdan tovar va xizmatlar importini amalga oshirdi. Yetti yirik hamkor davlatlar (XXR, Rossiya Federatsiyasi, Qozog‘iston, Koreya Respublikasi, Turkiya, Germaniya va Hindiston) jami importning **92,0** % ulushini tashkil etdi.

RESPUBLIKA IMPORTIDA ASOSIY HAMKOR DAVLATLARNING ULUSHI

(2022- yil yanvar-sentabr, % da)





JIZZAX VILOYATINING ASOSIY HAMKOR DAVLATLARDAN AMALGA OSHIRGAN IMPORTI HAJMLARI VA O'SISH SUR'ATLARI

(yanvar-sentabr,
yillar kesimida)



Davlatlar	Mln. AQSH dollari		O'sish sur'ati, % da		O'rni	
	2021	2022	2021	2022	2021	2022
Koreya Respublikasi	59,8	120,8	4,0 m.	2,0 m.	1	1
XXR	55,2	74,3	45,5	134,5	2	2
Litva	6,5	55,6	20,9	8,5 m.	6	3
Rossiya Federatsiyasi	16,0	36,3	119,5	2,3 m.	4	4
Turkiya	24,1	28,2	94,6	117,0	3	5
Qozog'iston	10,3	10,9	3,4 m.	106,0	5	6
Qirg'iz Respublikasi	1,0	5,2	4,2 m.	5,4 m.	19	7
Germaniya	5,4	4,1	136,3	75,1	7	8
Ukraina	1,1	3,4	3,6 m.	3,1 m.	17	9
Hindiston	1,9	2,5	2,4 m.	127,8	12	10
Eron	2,8	2,4	151,1	83,3	9	11
Pokiston	0,1	2,2	0,0	30,3 m.	31	12
Tojikiston	2,4	1,6	0,0	66,1	11	13
Italiya	0,4	1,4	34,3	3,2 m.	23	14
Chexiya	0,5	1,3	0,2	2,5 m.	21	15
Shveytsariya	0,3	1,3	82,6	4,7 m.	26	16
Belarus	1,3	1,1	53,2	82,9	14	17
Sloveniya	0,0	1,1	0,0	0,0	32	18
Bangladesh	1,2	1,0	151,5	81,7	16	19
Avstriya	1,0	0,6	19,8	62,2	18	20

	Mln. AQSH dollari	O'sish sur'ati, % da
Jizzax viloyati	360,2	177,9
Jizzax sh.	85,7	182,4
<i>hududlar:</i>		
Arnasoy	10,2	2,5 m.
Baxmal	3,0	88,3
G'allaorol	125,9	2,3 m.
Sharof Rashidov	8,7	110,5
Do'stlik	5,2	198,8
Zomin	21,8	84,8
Zarbdor	5,1	122,8
Zafarobod	6,0	92,7
Mirzacho'l	0,7	30,4
Paxtakor	2,9	65,8
Forish	84,2	2,4 m.
Yangiobod	0,7	31,7

Eng yuqori hajm,
mln. AQSH dollari



1

G'allaorol – 125,9

2

Jizzax sh.– 85,7

3

Forish– 84,2

Eng quyi hajm,
mln. AQSH dollari



1

Mirzacho'l – 0,7

2

Yangiobod– 0,7

3

Paxtakor – 2,9

Respublika importi tarkibida eng yuqori ulushni G'allaorol **35,0** % ulush bilan **125,9** mln. AQSH dollarini, eng quyi ulushni esa Mirzacho'l **0,2** % ulush bilan **0,7** mln. AQSH dollarini tashkil etdi.



2022- yil yanvar–sentabr oylarida import tarkibida mashinalar va transport-asbob uskunalari hajmi **262,0** million AQSH dollarini tashkil etib, o'tgan yilning shu davriga nisbatan ikki martaga ko'paydi va importning umumiy hajmidagi ulushi **72,7 %** ga yetdi.

MASHINA VA TRANSPORT ASBOB-USKUNALARI IMPORT QILINGAN ASOSIY HAMKOR DAVLATLAR (2022- yil yanvar-sentabr)

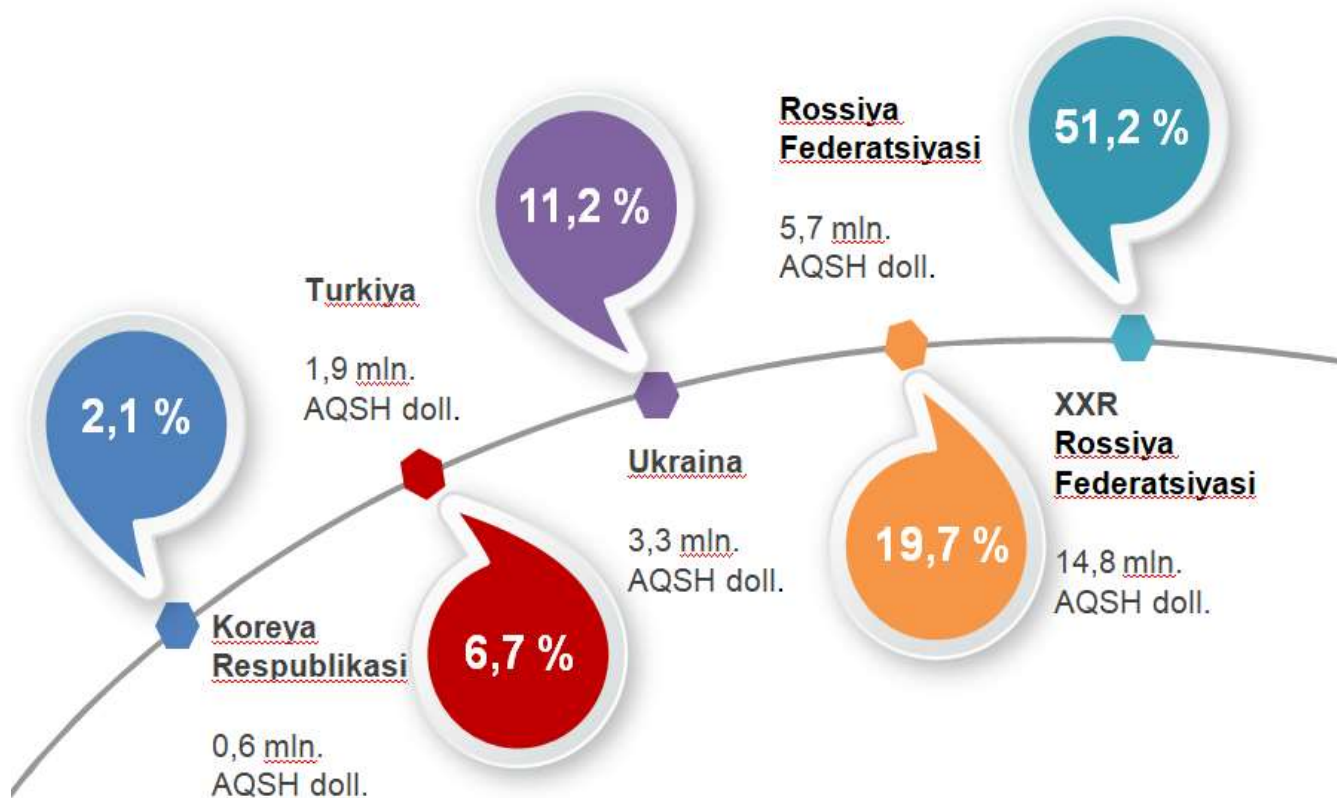


2022- yil yanvar–sentabr oylarida mashina va transport asbob-uskunalari o'tgan yilning shu davriga nisbatan 131,1 mln. AQSH dollariga oshdi. Ushbu tovarlarni viloyatga yetkazib berishning asosiy qismi Koreya Respublikasi — **112,8** mln. AQSH dollari (**43,1 %**), Litva — **55,0** mln. AQSH dollari (**21,0 %**), XXR — **51,0** mln. AQSH dollari (**19,5 %**) va Turkiya **22,1** mln. AQSH dollari (**8,4 %**) kabi davlatlarga to'g'ri keldi.



2022- yil yanvar–sentabr oylarida import tarkibida sanoat tovarlari hajmi **29,0** million AQSH dollarini tashkil etib, o'tgan yilning shu davriga nisbatan **40,8 %** ga ko'paydi va importning umumiy hajmidagi ulushi **8,1 %** ga yetdi.

SANOAT MAHSULOTLARI IMPORT QILINGAN ASOSIY HAMKOR DAVLATLAR (ulushi, 2022- yil yanvar-sentabr)



Sanoat tovarlari importi asosan kauchuk mahsulotlar (1,1 mln. AQSH dollari), metallardan tayyorlangan buyumlar (2,1 mln. AQSH dollari), to'qimachilik yigirilgan ipi, matolar, tayyor buyumlar va shunga o'xshash mahsulotlar (12,8 mln. AQSH dollari), quyma temir va po'lat (8,3 mln. AQSH dollari) va boshqalardan tashkil topgan.